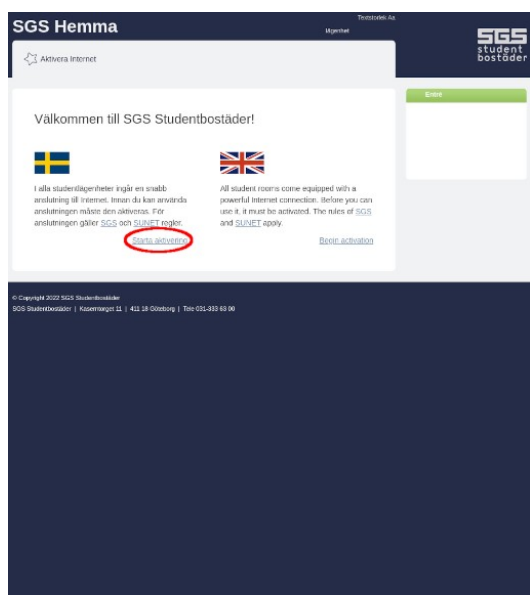
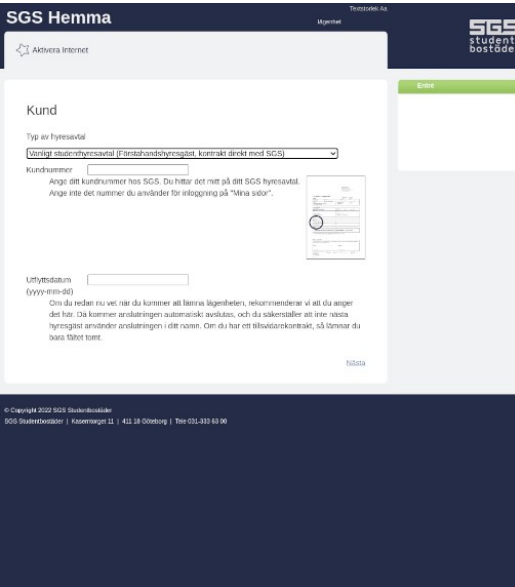


SGS Hemma

- Se till att bredbandsroutern eller datorn är korrekt ansluten till nätverksuttaget i väggen.
- Har ni [Flera uttag i lägenheten](#) är endast ett av nätverksuttagen aktivt.
- Om du inte kan komma åt <https://hemma.sgs.se> kan du prova följande adress <http://10.60.0.1>.
- Kontakta [Datanätgruppen](#) om du inte når SGS Hemma.



1. Klicka på starta aktiveringen.



SGS Hemma

Aktivera Internet

Kund

Typ av hyresavtal
 Väntigt studenthyresavtal (Förstahandshyresavtal, kontrakt direkt med SGS)

Kundnummer
 Ange ditt kundnummer hos SGS. Du hittar det ned på ditt SGS hyresavtal.
 Ange inte det nummer du använder för inloggning på "Mina sidor".

Uttflyttsdatum
 (YYYY-MM-DD)
 Om du redan nu vet när du kommer att lämna lägenheten, rekommenderar vi att du anger det här. Då kommer anslutningen automatiskt avslutas, och du säkerställer att linje reser hyresgästs anslutning avslutningen i ditt namn. Om du har ett tillståndsbesked, så kommer du beta 15000 tott.

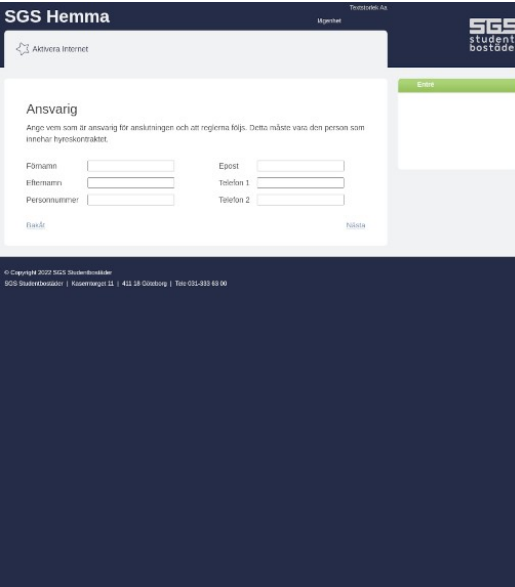
Skicka

© Copyright 2022 SGS Studentbostäder
 SGS Studentbostäder | Kävernäsgatan 11 | 411 28 Örebro | Tel: 031-383 63 90

2. Välj typ av hyresavtal.

3. Skriv ditt kundnummer som finns i hyresavtalet.

4. Utflyttsdatum kan lämnas blankt om du inte vet utflyttsdatumet.



SGS Hemma

Aktivera Internet

Ansvarig

Ange vem som är ansvarig för ansökningen och att reglerna kjsjs. Detta måste vara den person som innehar hyreskontraktet.

Förnamn

Efternamn

Personnummer

Epost

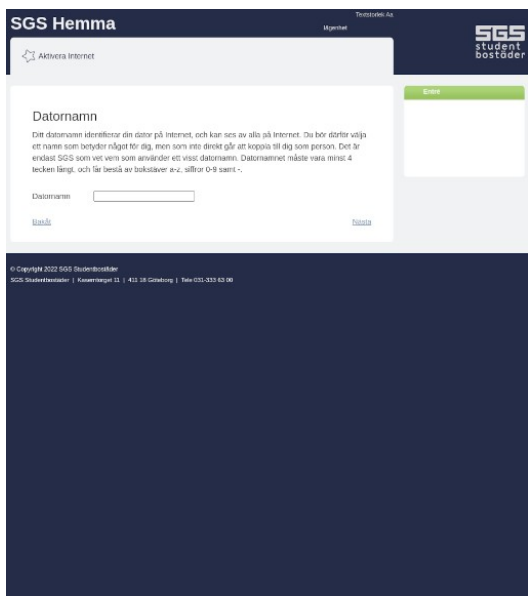
Telefon 1

Telefon 2

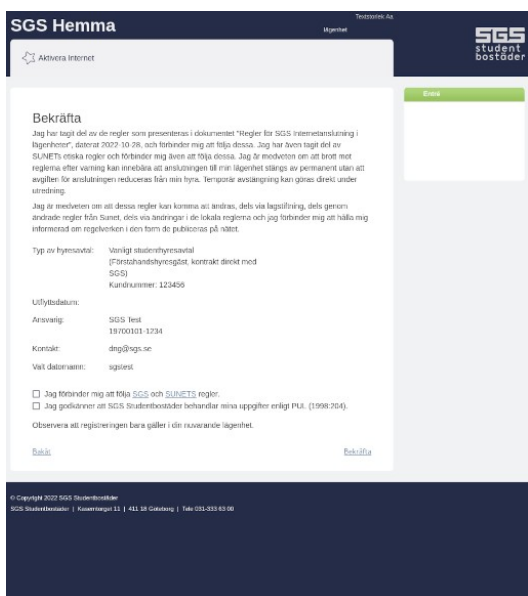
Skicka

© Copyright 2022 SGS Studentbostäder
 SGS Studentbostäder | Kävernäsgatan 11 | 411 28 Örebro | Tel: 031-383 63 90

5. Fyll i dina kontaktuppgifter. Personumret ska vara i formatet ååmmdd-nnnn.



6. Datornamnet måste vara minst fyra tecken långt och bestå av bokstäver och siffror. Inga specialtecken tillåts.



7. Sista steget är att godkänna SGS och SUNETS regler.

8. Klicka på bekräfta för att slutföra registreringen.

Ett fel uppstod när din anslutning skulle aktiveras. Vänligen kontrollera att du angivit korrekt information. (Detta kan också handa om ditt valda datornamn redan används av någon annan.)

Kontakta [Datanätgruppen](#) om ett fel uppstod när anslutningen skulle aktiveras.